

PANORAMA DEL EMPLEO JOVEN

EN BARES, GASTROBARES, DISCOTECAS Y RESTAURANTES EN COLOMBIA

Abril de 2025

EMPLEO JÓVEN (MENORES DE 28 AÑOS)

La **División 56** que comprende las actividades de prestación de servicios de comidas y bebidas para consumo (bares, discotecas y restaurantes)

Genera 484.569 empleos, equivalentes a un **9,47% del empleo joven** a nivel nacional. El empleo joven ocupa el **29,08% del total de la división 56**.

CIU 5611 actividad relacionada con la venta de comida preparada a la mesa, genera **238.485 empleos** equivalentes a un **4,66% del empleo joven a nivel nacional**.

El total de ocupados son **744.430**, de los cuales **248.335 son hombres** y **496.095 son mujeres**

CIU 5630 relacionado con el expendio de bebidas alcohólicas para consumo dentro del establecimiento, genera **46.699** equivalentes a un **0,91% del empleo joven a nivel nacional**.

El total de ocupados fue **112.423**, de los cuales **48.596 son hombres** y **63.826 son mujeres**.

NIVEL DE EMPLEO JOVEN FRENTE A OTRAS ACTIVIDADES ECONÓMICAS EN COLOMBIA



El primer lugar lo ocupa la **División 01** "Agricultura, ganadería, caza y actividades de servicios conexas" con **733.737 empleos jóvenes**.



El segundo lugar lo ocupa la **División 47** "Comercio al por menor (incluido el comercio al por menor de combustibles), excepto el de vehículos automotores y motocicletas" con **722.807 empleos**.



En tercer lugar se encuentra la **División 56** de servicios de comidas y bebidas con los **484.569 empleos** mencionados anteriormente.

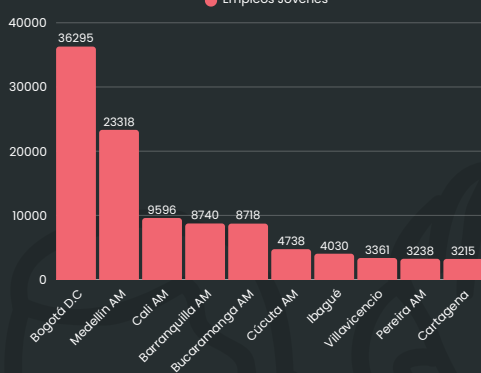
El sector ha afrontado varias situaciones que afectan el empleo joven. En primer lugar se tuvieron las **restricciones a la operación** durante la pandemia del Covid-19, en segundo lugar **las de protestas de 2021**, y en tercer lugar las **volatilidades de los ciclos económicos** dentro del año.

Ranking 10 Empleo Joven

Trimestre móvil dic 2024 - feb 2025

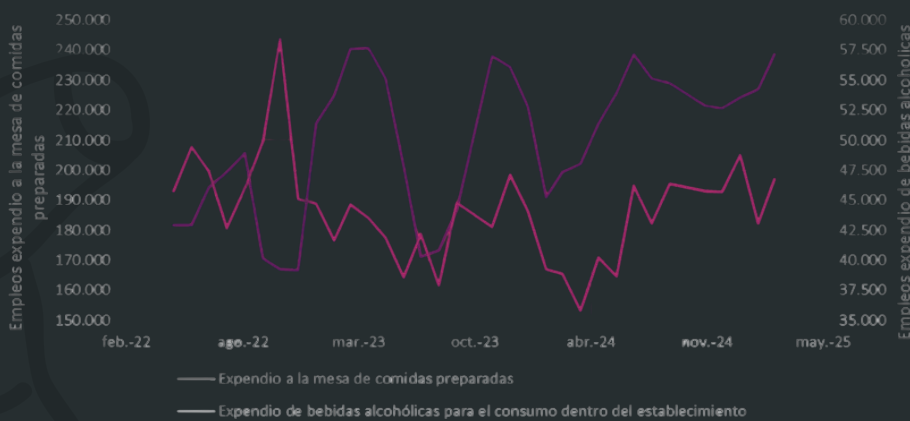
CIU 5611

● Empleos Jóvenes



La generación de empleo joven varía entre los **CIU 5611** y **CIU 5630** según las características culturales, gastronómicas y turísticas de cada ciudad. En el CIU 5611, Cartagena desciende al décimo lugar con una caída del 9,08%, mientras que Bucaramanga presenta un notable crecimiento superior al 139%. Bogotá y Medellín se mantienen como las principales ciudades generadoras de empleo joven en el sector.

A pesar de los desafíos recientes, el empleo joven en el **CIU 5611** mostró un crecimiento sostenido: **14,26% en 2023**, **1,78% en 2024** y **7,62%** en los dos primeros meses de 2025, impulsado por la recuperación posterior a la crisis de 2020-2021. En el **CIU 5630**, el aumento fue de **2,32% en 2024** y **5,81% en el inicio de 2025**.

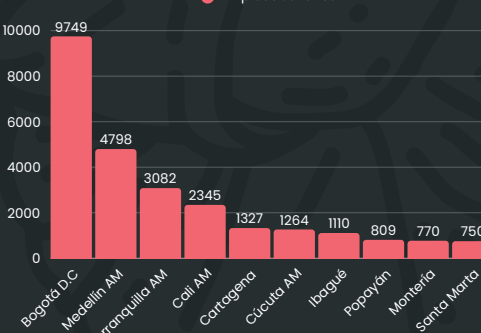


Ranking 10 Empleo Joven

Trimestre móvil dic 2024 - feb 2025

CIU 5630

● Empleos Jóvenes



En cuanto al **CIU 5630** Cali baja al puesto 4 en favor de Barranquilla, y Cartagena sube al puesto 5. Barranquilla incrementa de una manera muy rápida la participación del empleo juvenil, llegando a triplicarlo en menos de un año. En general las 10 principales ciudades presentan un aumento en el empleo joven en este CIU con excepción de Cartagena y Montería.



FORTALECIENDO LA FORMACIÓN Y CONTRATACIÓN DE LOS DJS DEL SECTOR

En un esfuerzo por integrar a toda la cadena de valor y talento del sector, más allá de vincular a los empresarios, personal administrativo, mesa y bar, salón y personal de logística, recientemente lanzamos ExpoDJ donde presentamos el CLUSTER DJ del país el cual hoy representa a más de 1700 Djs, Vjs y selectors.

Este clúster impulsará la contratación juvenil especialmente con una Bolsa de Talento integrando así a los principales diferenciadores del mercado en nuestro sector.



Fuentes Datos: Gran Encuesta Integrada de Hogares GEIH del DANE con corte a febrero de 2025. Se trabaja con trimestre móvil para mitigar sesgos de muestreo.

Elaboró: Mateo Francisco Linares Santana, Director de Estudios Económicos y Sociales de Asobares