

INCIDENCIA DEL CONSUMO DE ALCOHOL EN LA VIOLENCIA Y LA DELINCUENCIA

Realizado por:

Hugo Acero Velásquez

2023

Documento consulta Asobares Colombia



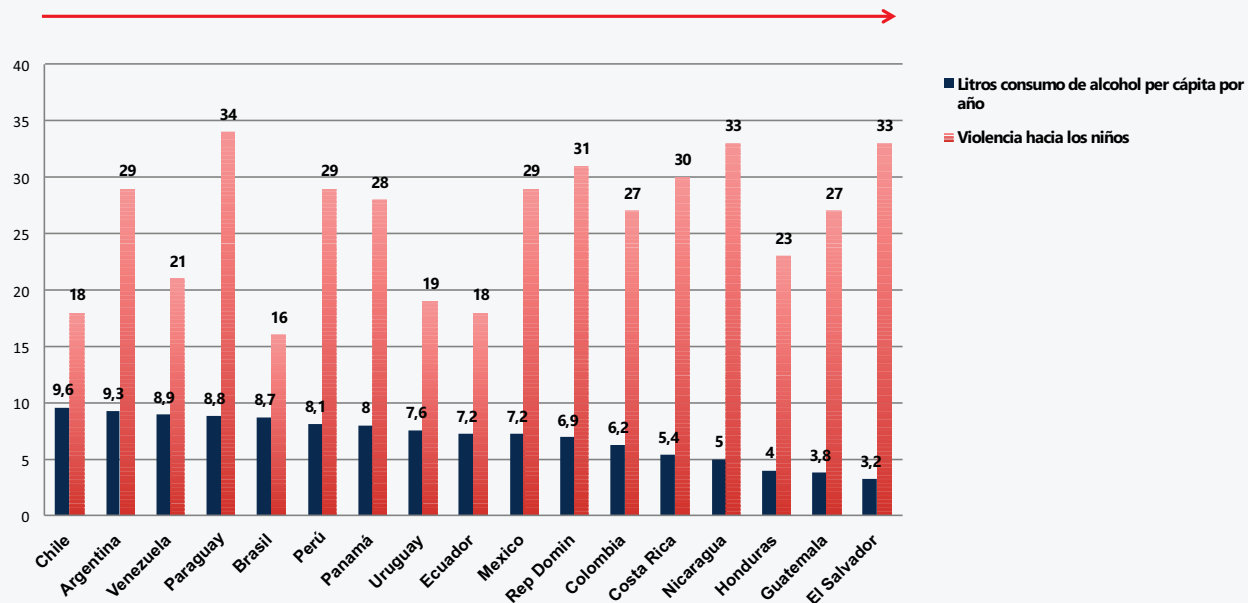
Algunos gobiernos, funcionarios y expertos de las áreas de seguridad y salud, asocian el consumo de alcohol con la generación de hechos de violencia y delincuencia, hipótesis que en la mayoría de los casos no cuenta con soporte empírico que la sustente y además sobrevalora la incidencia de este factor y no deja ver otras variables que intervienen en la situación de violencia y delincuencia que viven la mayoría de los países de América Latina, como es el caso de los comportamientos violentos para solucionar conflictos interpersonales, comunitarios y al interior de los hogares, bajo control y regulación por parte del Estado de los conflictos, consumo de otros psicoactivos que producen mayor dependencia y agresividad y la violencia entre delincuentes, que a primera vista parecen problemas de convivencia.

De manera general y con la información disponible de la Organización Mundial de la Salud –OMS¹, con datos de violencia y delincuencia del Sistema Regional de Indicadores Estandarizados de Convivencia y Seguridad Ciudadana del Banco Interamericano de Desarrollo BID² y del informe “La Seguridad Ciudadana: el problema principal de América Latina” de la Corporación Latinobarómetro³, se puede asegurar que no existe una relación directa entre consumo de alcohol per cápita anual (litros) y los hechos de violencia y delincuencia, como lo muestran los siguientes cuadros que relacionan el consumo de alcohol per cápita anual (litros) con la violencia que se ejerce en algunos países de América Latina en contra de los niños, las mujeres y los ancianos (violencia intrafamiliar⁴).

Como se puede ver en el siguiente cuadro, hay países con alto consumo de alcohol, como Chile, Venezuela, Brasil, Uruguay y Ecuador que están por debajo del 20% de las personas que “conocen a algún familiar o alguien de su entorno cercano que ha sufrido violencia hacia los niños”; mientras que países con bajo consumo, como El Salvador, Nicaragua, Costa Rica, México y República Dominicana superan el 30%.

Consumo de alcohol y violencia hacia los niños

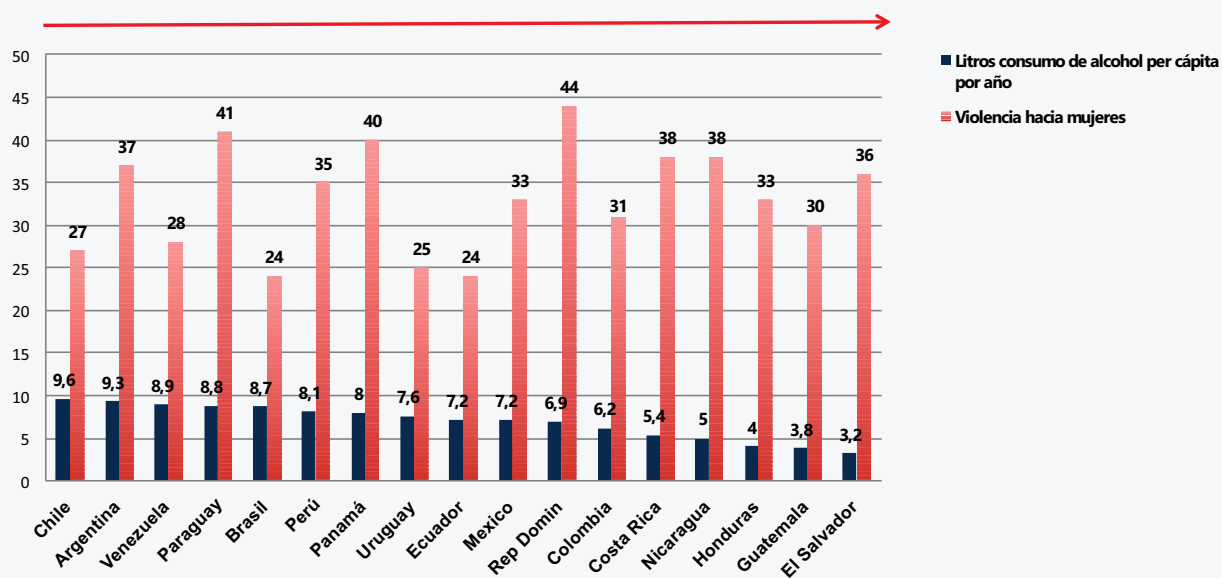
informe de la situación mundial de alcohol y la salud 2014 OMS. La Seguridad Ciudadana
El problema principal de América Latina. Latinobarometro .



En el caso de la violencia hacia las mujeres, la gran mayoría de los países superan el 30%, sin importar el nivel de consumo. Chile, Venezuela, Brasil y Uruguay, entre otros, con alto consumo de licor están por debajo del promedio de la violencia hacia mujeres (ver siguiente cuadro).

Consumo de alcohol y violencia hacia mujeres.

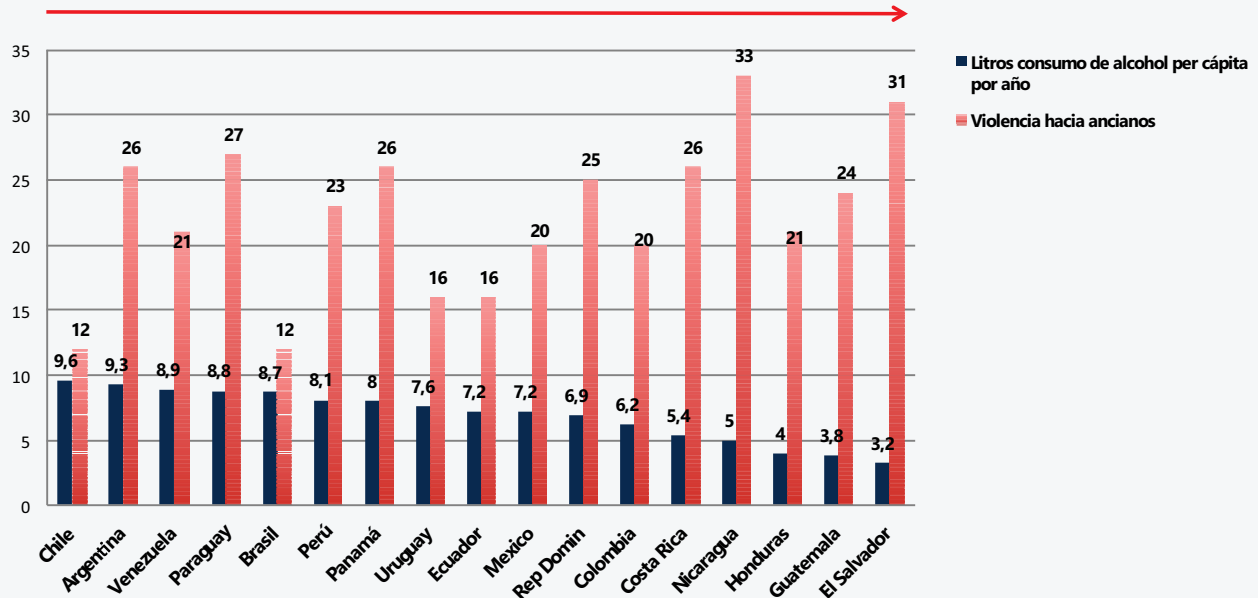
informe de la situación mundial de alcohol y la salud 2014 OMS. La Seguridad Ciudadana El
problema principal de América Latina. Latinobarometro .



El porcentaje más alto, respecto a la violencia en contra de los ancianos, lo tiene El Salvador y Nicaragua, que son países con bajo consumo de alcohol, como se puede ver en el siguiente cuadro:

Consumo de alcohol y violencia hacia los ancianos

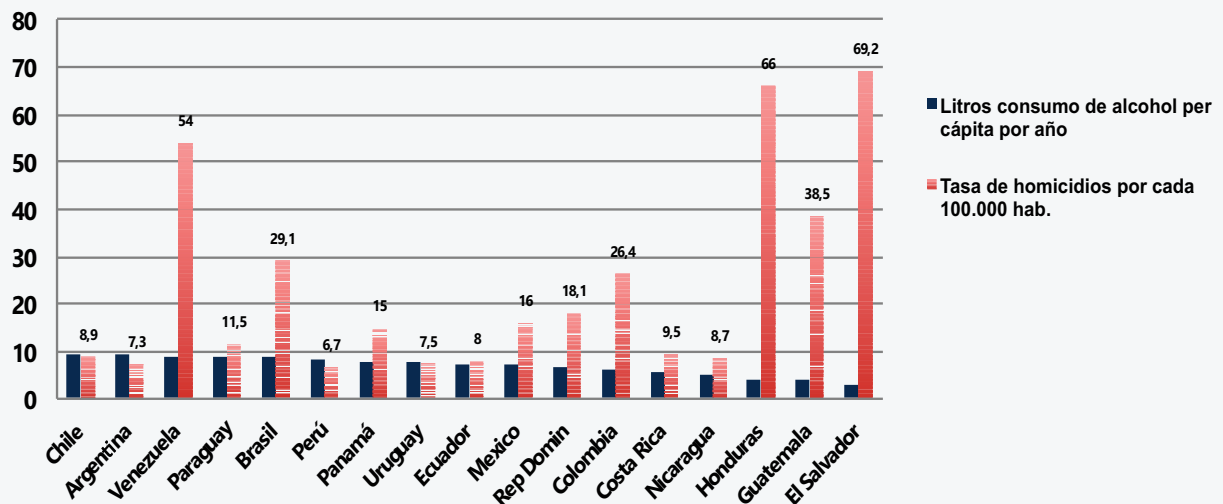
informe de la situación mundial de alcohol y la salud 2014 OMS. La Seguridad Ciudadana El problema principal de América Latina. Latinobarometro .



Igual situación se presenta en el caso de los homicidios, las tasas más altas por cada 100.000 habitantes, se presentan en los países con menos consumo de alcohol (ver siguiente cuadro).

Consumo de alcohol percapita anual (litros). Tasa de homicidios por cada 100.000 habitantes 2014.

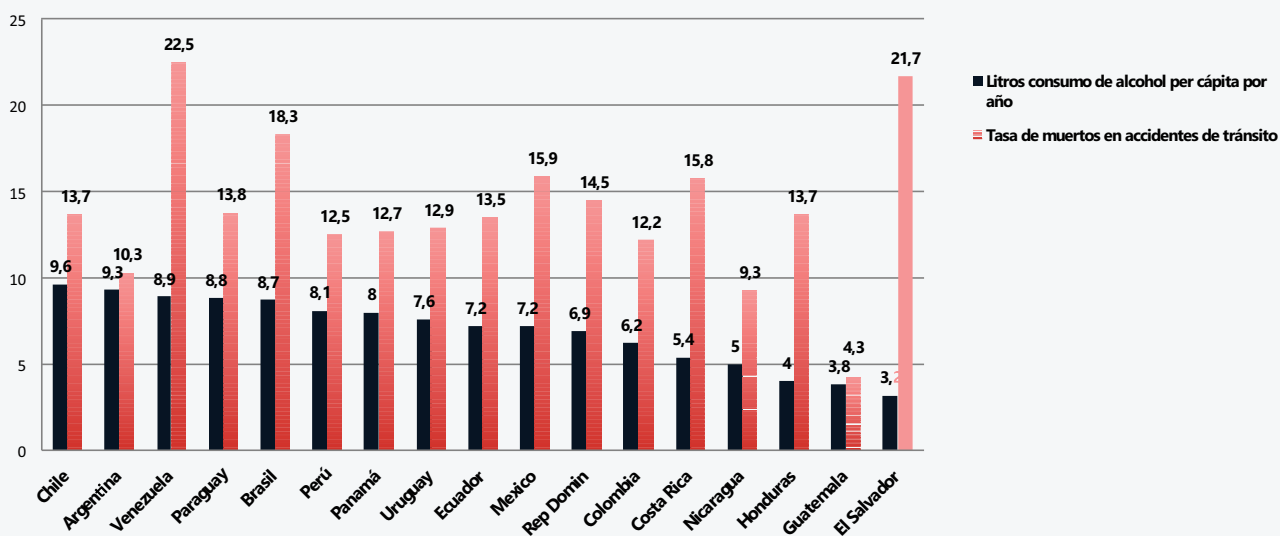
Fuente: Informe de consumo de licor OMS 2014 y tasas de homicidios diversas fuentes



Por otro lado, cuando se cruza la información de consumo de alcohol con la tasa de muertes en accidentes de tránsito por cada 100.000 habitantes, en la mayoría de países las tasas se ubican entre 12 y 15, independientemente del consumo. En los extremos se destacan Venezuela que tiene un alto consumo y una alta tasa de muertes en accidentes de tránsito y El Salvador que tiene un bajo consumo y una alta tasa, como se puede ver en el siguiente cuadro:

Consumo de alcohol y muertes en accidentes de tránsito por cada 100.000 habitantes.

Fuente: informe de la situación mundial de alcohol y la salud 2014 OMS. Tasas varias fuentes. 2011, 2013



Frente a esta evidencia, lo que se puede decir, en primera instancia, es que:

- Que no existe una relación directa entre violencia y consumo de alcohol.
- Pueden existir otros factores que determinan en mayor medida los comportamientos violentos y delincuenciales.
- El problema podría estar en la forma violenta en que en la mayoría de los ciudadanos de algunos países de América Latina resuelven sus diferencias y conflictos.
- Las relaciones intrafamiliares pueden estar mediadas por la violencia, como una forma de comunicación entre sus miembros, en donde el alcohol solo es un facilitador y no el detonante principal.

La no relación directa entre consumo de alcohol y violencia también se confirma cuando se cruza este factor con la tasa de hurtos y robos por cada 100.000 habitantes, así como el porcentaje de ciudadanos que han sido víctimas de un delito (victimización) en algunos países de América Latina, como se puede ver en las siguientes cuadros y gráficas:

Consumo de alcohol y robos		
País	Litros consumo de alcohol per cápita por año	Tasa robo por cada 100.000 hab. 2.
Chile	9,6	469
Paraguay	8,8	224
Perú	8,1	177
Panamá	8	265
Uruguay	7,6	469
Ecuador	7,2	164
Mexico	7,2	649
Rep Domin	6,9	211
Colombia	6,2	213
Costa Rica	5,4	538
Nicaragua	5	286
Honduras	4	276
El Salvador	3,2	93

1. informe de la situación mundial de alcohol y la salud 2014 OMS
2. Fuente. Sistema Regional de Indicadores Estandarizados de Convivencia y Seguridad Ciudadana. BID CISALVA. Definición: Acto apoderarse de una cosa o mueble ajena con el propósito de obtener provecho para sí o para otro mediante el ejercicio de cualquier tipo de violencia sobre las personas y/o cosas.

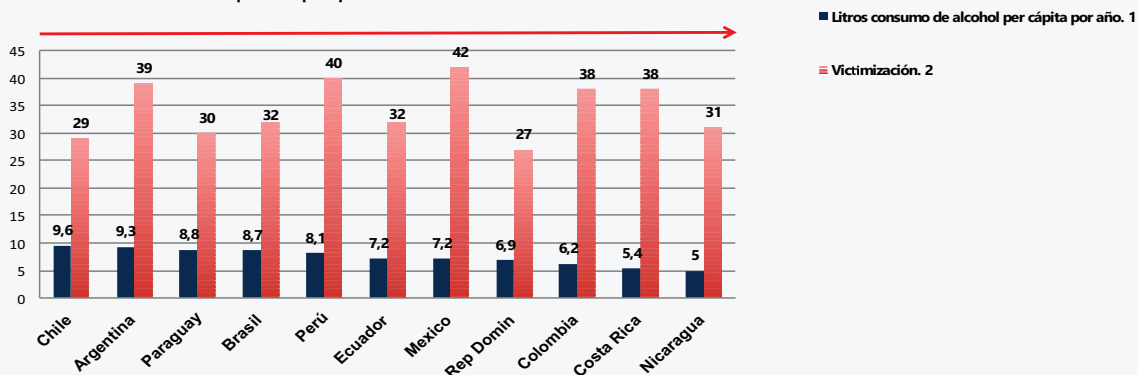
Consumo de alcohol y y tasa de hurtos		
País	Litros consumo de alcohol per cápita por año. 1	Tasa hurto por cada 100.000 hab 2
Chile	9,6	1206
Paraguay	8,8	672
Perú	8,1	394
Panamá	8	536
Uruguay	7,6	2859
Ecuador	7,2	101
Colombia	6,2	317
Costa Rica	5,4	311
Nicaragua	5	120
Honduras	4	49

1. informe de la situación mundial de alcohol y la salud 2014 OMS
2. Fuente. Sistema Regional de Indicadores Estandarizados de Convivencia y Seguridad Ciudadana. BID CISALVA. Definición: Apoderarse de un bien ajeno sin ejercer violencia ni fuerza sobre las cosas o sobre las personas

Con relación al porcentaje de ciudadanos que han sido víctimas de un delito, no existe una relación clara entre el consumo de licor y haber sido víctima; en la mayoría de los países, independiente del consumo de alcohol, uno de cada tres ciudadanos ha sido víctima de un delito (ver siguiente gráfica).

Victimización y consumo de alcohol en los países de las Américas

Fuente: informe de la situación mundial de alcohol y la salud 2014 OMS. La Seguridad Ciudadana El problema principal de América Latina. Latinobarómetro



La anterior información permite asegurar que no existe una relación directa entre consumo de alcohol y los hechos de violencia y delincuencia y también no se puede asegurar que:

- El alcohol no sea un facilitador (desinhibidor) para ejercer violencia o realizar hechos de delincuencia.
- No es posible afirmar o negar que políticas restrictivas al consumo de alcohol que ejecutan los gobiernos, han contribuido o no a reducir los hechos de violencia y delincuencia.
- No es posible determinar cuál es peso específico del consumo de alcohol y de otros factores en los comportamientos violentos y delincuenciales.

Por lo anterior es que se hace necesario realizar estudios a profundidad para poder determinar la incidencia de este y otros factores en los hechos de violencia y delincuencia, así como la manera como desde las políticas públicas de seguridad y convivencia son gestionados estos temas y cuáles son sus resultados.

En este orden, se hace necesario revisar de manera cuantitativa y cualitativa, lo que se ha venido asegurando respecto al consumo de alcohol, la violencia y la delincuencia, para lograr establecer el peso que ha tenido este factor en estos hechos, así como la incidencia de las políticas restrictivas de consumo de alcohol en general, en fechas especiales o ante eventos particulares donde se considera que pueden presentarse hechos de violencia.

En este campo llama la atención cómo algunas empresas que tienen relación con la producción de bebidas alcohólicas, en especial la industria cervecera, se preocupan como parte de su responsabilidad empresarial y a través de estudios aportan conocimientos y estrategias que permiten prevenir y fortalecer el trabajo mancomunado con las instituciones públicas, para mejorar las condiciones de seguridad y convivencia ciudadana.

En esta línea, es importante poder determinar la real incidencia de las bebidas alcohólicas en los hechos de violencia y delincuencia y los resultados de las medidas restrictivas y con base en esto proponer un abordaje integral e interinstitucional de estas problemáticas, como aporte para mejorar la seguridad y convivencia ciudadana.



Hugo Acero Velásquez

Experto en temas de seguridad, defensa y justicia

2023

A nighttime photograph of a busy city street, likely in Jakarta, Indonesia. The street is filled with cars, motorcycles, and a large blue bus. In the background, several skyscrapers are illuminated against the dark sky. A large billboard on the left side of the street features the text 'INDONESIA MAJU 2024'. The overall scene is lit by streetlights and building lights, creating a vibrant urban atmosphere.

Documento consulta Asobares Colombia